

### VUE D'ENSEMBLE



#### Total d'impressions



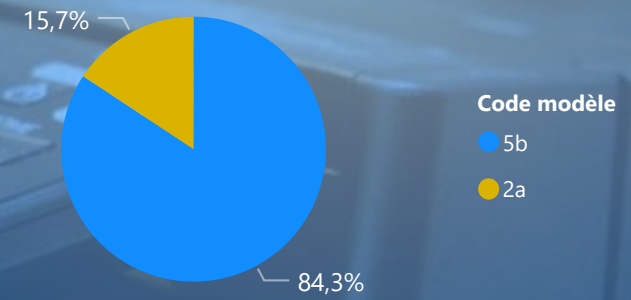
#### Coût total

11 577 €

#### Total d'imprimantes

235

#### Répartition des modèles utilisés



CLIQUEZ POUR VOIR  
L'ANALYSE



# Impressions de la BSPP



## Trimestre

- 1er trimestre
- 2ème trimestre
- 3ème trimestre
- 4ème trimestre

## Mois

- Janvier
- Février
- Mars
- Avril
- Mai
- Juin
- Juillet
- Août
- Septembre
- Octobre
- Novembre
- Décembre



Coût total

**11 577 €**

Nombre d'impressions

**181 909**

Nombre de groupements

**7**

Général

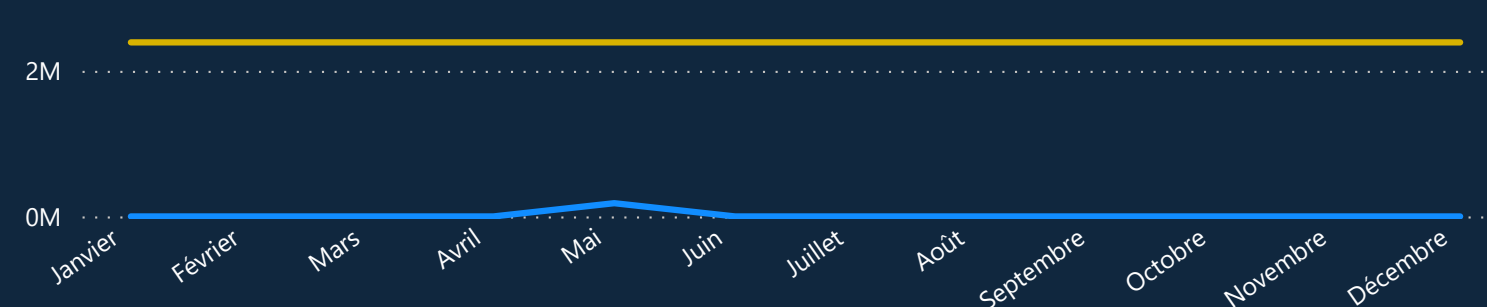
Groupements

Compagnies

Centre de secours

Évolution de l'impression cumulée par mois

● Crédit accordé ● Impressions cumulées

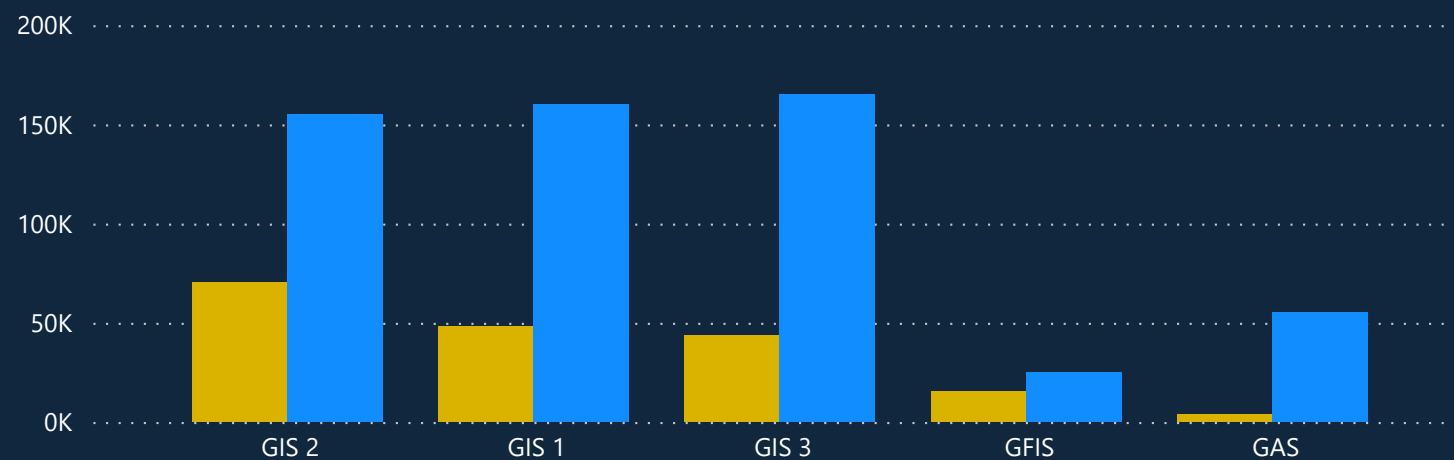


Répartition des coûts par groupement

Groupements	Impressions	Coût total
GIS 2	70 503	4 169,317 €
GIS 1	47 918	3 163,615 €
GIS 3	43 380	2 957,738 €
GFIS	15 562	1 079,593 €
GAS	3 754	146,945 €
<b>Total</b>	<b>181 909</b>	<b>11 576,798 €</b>

Impressions cumulées de l'année par groupement

● Cumul d'impressions ● Crédit accordé



# Impressions de la BSPP



## Trimestre

- 1er trimestre
- 2ème trimestre
- 3ème trimestre
- 4ème trimestre

## Mois

- Janvier
- Février
- Mars
- Avril
- Mai
- Juin
- Juillet
- Août
- Septembre
- Octobre
- Novembre
- Décembre



Coût total

**11 577 €**

Nombre d'impressions

**181 909**

Nombre de compagnies

**27**

Général

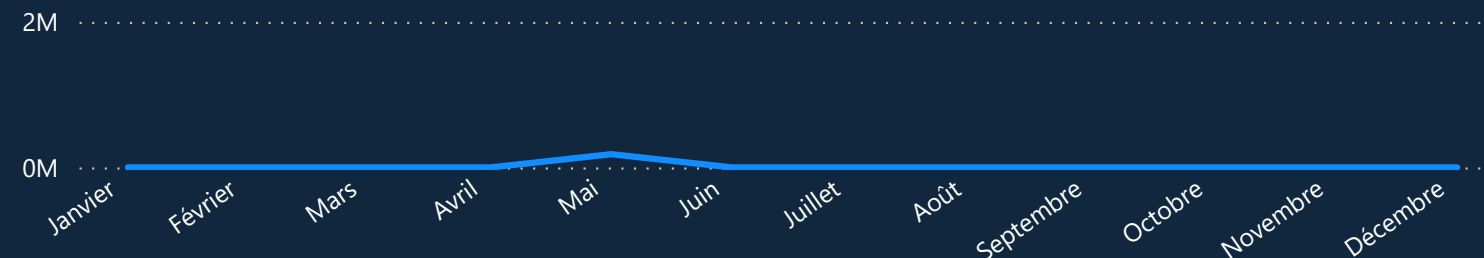
Groupement

Compagnie

Centre de secours

Évolution de l'impression cumulée par mois

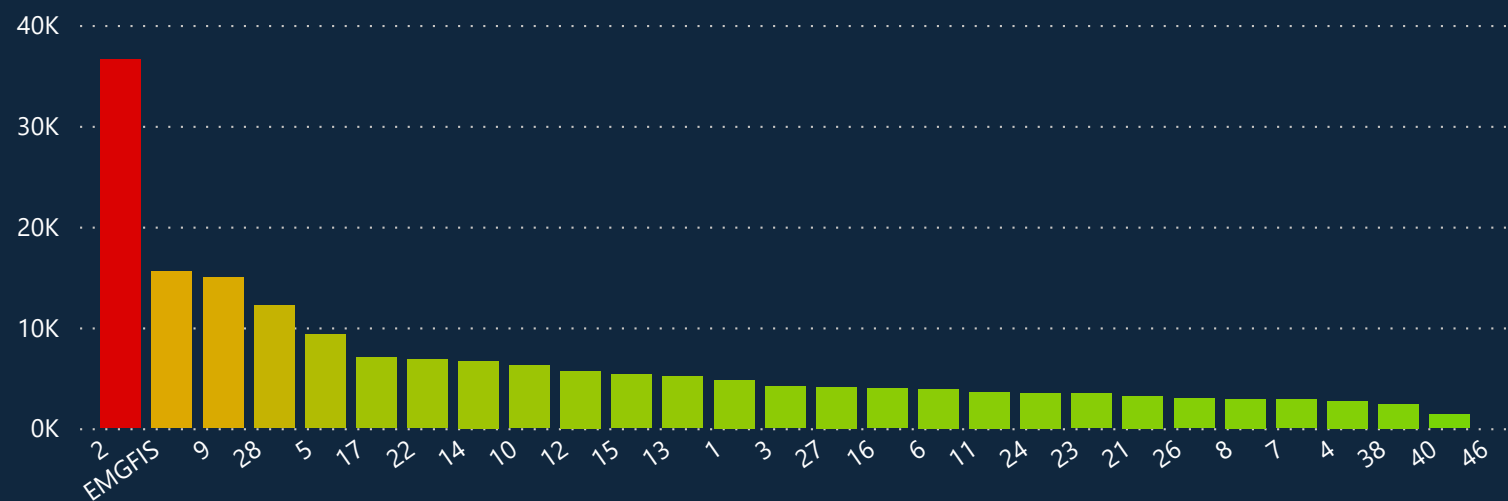
● Crédit accordé ● Impressions cumulées



Répartition des coûts par compagnie

Compagnie	Impressions	Coût total
2	36 579	1 999,831 €
EMGFIS	15 562	1 079,593 €
9	14 934	1 016,057 €
28	12 192	954,607 €
5	9 276	631,469 €
17	7 026	573,459 €
14	6 649	450,623 €
<b>Total</b>	<b>181 909</b>	<b>11 576,798 €</b>

Impressions cumulées de l'année par compagnie



# Impressions de la BSPP



## Trimestre

- 1er trimestre
- 2ème trimestre
- 3ème trimestre
- 4ème trimestre

## Mois

- Janvier
- Février
- Mars
- Avril
- Mai
- Juin
- Juillet
- Août
- Septembre
- Octobre
- Novembre
- Décembre



Coût total

**11 577 €**

Nombre d'impressions

**181 909**

Nombre de centre de secours

**81**

Général

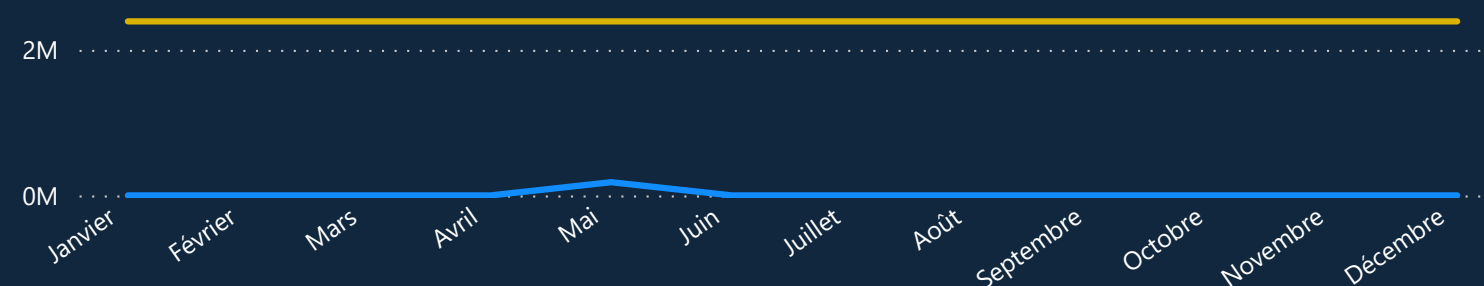
Groupement

Compagnie

Centre de secours

Évolution de l'impression cumulée par mois

● Crédit accordé ● Impressions cumulées



Répartition des coûts par centres de secours

Site	Impressions	Coût total
MASS	34 115	1 802,967 €
GFIS	15 562	1 079,593 €
CBVE	9 432	739,191 €
MTMA	10 353	712,607 €
CHPT	7 293	526,533 €
CRET	4 956	402,866 €
MENI	4 970	321,630 €
STOU	3 955	263,315 €
<b>Total</b>	<b>181 909</b>	<b>11 576,798 €</b>

Impressions cumulées de l'année par centre de secours

Filtrer par type

- Sélectionner tout
- CS
- PC

